

Gerência de Auditoria e Processamento da Informação – GAPI/SCAGES/SES-GO  
 Av. 1ª Radial, 586 – Bl. 1 – 4º andar – St. Pedro Ludovico – 74820-300 – Goiânia-GO  
 ☎ (62) 3201-4499 - ✉ auditoria@saude.go.gov.br

**RELATÓRIO DE MONITORAMENTO E AVALIAÇÃO DE CONTRATO DE GESTÃO**

Unidades: HGG, HUGO, HUAPA, HMI e HDT  
 Organização Social: FUNDAÇÃO INSTITUTO DE PESQUISA E ESTUDO DE DIAGNÓSTICO POR IMAGEM – FIDI  
 Contrato de Gestão nº 170/2011 – 1º. Termo Aditivo – 2º. Termo Aditivo  
 Vigência: 20/01/2013 a 19/01/2015  
 Período monitorado: 01/07/2014 a 31/12/2014

**α) Obrigações da contratante:**


ITEM DO CONTRATO	SITUAÇÃO			
	SIM	NÃO	Ñ se aplica	OBS.
3.2.1. Adequada estrutura física	X			
3.2.1. Recursos financeiros		X		1
3.2.1. Materiais permanentes	X			
3.2.1. Equipamentos		X		2
3.2.1. Instrumentos para a organização, administração e gerenciamento do Setor de Imagem.	X			

Obs.:

- 1- Pela planilha “Demonstrativo Financeiro - 2014” apresentada pela FIDI constatamos que todos os meses há um deficit financeiro. Com isso há necessidade imediata de análise pela equipe financeira da AGPOS/SUNAS/SES/GO dos valores contratados.
- 2- Há necessidade de aquisição de um equipamento “Telecomandada” novo pela SES/GO, conforme sugerido nos relatórios mensais FIDI.

**b) Obrigações da Contratada:**

ITEM DO CONTRATO	SITUAÇÃO			
	SIM	NÃO	Ñ se aplica	OBS.
3.1.5. Alimentação dos Sistemas de Informação do SUS	X			
3.1.10. Contratação de serviço de Anestesiologia		X		3
3.1.11. Alimentação do SIA/SUS e SIH/SUS	X			
3.1.13. Registro atualizado dos atendimentos realizados na Unidade	X			
3.1.14. Documentos de Regularidade Fiscal	X			4
3.1.17. Licenças e alvarás atualizados			X	5
3.1.21. Registro de dados dos usuários atendidos	X			
3.1.26. Notificação de queixas técnicas e eventos adversos	X			
3.1.27. Pesquisa de Satisfação do Usuário na alta hospitalar	X			
3.1.28. Atendimento a sugestões, queixas e reclamações de usuários	X			
3.1.29. Serviço de Atendimento ao Usuário			X	6
3.1.30. Registro de encaminhamentos de usuários realizados	X			
3.1.32. Núcleo Hospitalar de Epidemiologia			X	6
3.1.33. Núcleo de Manutenção Geral	X			
3.1.33. Núcleo de Engenharia Clínica	X			



Gerência de Auditoria e Processamento da Informação – GAPI/SCAGES/SES-GO  
Av. 1ª Radial, 586 – Bl. 1 – 4º andar – St. Pedro Ludovico – 74820-300 – Goiânia-GO  
☎ (62) 3201-4499 - ✉ auditoria@saude.go.gov.br

3.1.33. Serviço de Gerenciamento de Riscos e Resíduos	X			
3.1.43. Regulamento de Recursos Humanos publicado	X			
3.1.43. Regulamento de Aplicação de Recursos Financeiros publicado	X			
3.1.43. Regulamento de Aquisição de bens e serviços publicado	X			
3.1.46. Segurança patrimonial e pessoal na Unidade			X	5
7.3. % de recursos públicos repassados com folha de pagamento	X			
7.12. % de servidores efetivos da SES na Unidade	X			
7.20. Programa de Saúde no Serviço Público (Dec. 5.757, de 21/05/03)	X			
7.21. Programa de Capacitação de RH	X			

Obs.:

- 3- Está dentro do contrato da SES/GO com a COOPANEST.
- 4- Serão apresentados a AGR.
- 5- Responsabilidade da OS gestora da unidade e SES/GO.
- 6- Não consta no contrato.

c) Da Prestação de Contas:

ITEM DO CONTRATO	SITUAÇÃO			
	SIM	NÃO	Ñ se aplica	OBS.
10.1. Comparativo de metas propostas e resultados alcançados	X			
10.1. Demonstrativos financeiros: receitas e despesas realizadas	X			
10.3 a) Relatórios Contábeis e Financeiros	X			
10.3 b) Relatórios de cumprimento de metas	X			
10.3 c) Relatórios referentes aos indicados de desempenho e qualidade	X			
10.3 d) Relatório de custos	X			
10.3 e) Censo de origem dos usuários atendidos	X			
10.3 f) Pesquisa de satisfação de usuários e acompanhantes	X			
10.3 g) Relação de servidores SES em funções de assessoria ou direção			X	
10.3 h) Relatório sobre os bens constantes do Termo de Permissão de Uso	X			

d) Princípios e diretrizes do SUS:

ITEM DO CONTRATO	SITUAÇÃO			
	SIM	NÃO	Ñ se aplica	OBS.
3.1.4. Atendimento exclusivo aos usuários SUS	X			
α) Universalidade de acesso aos serviços de saúde prestados x regulação	X			
β) Integralidade da assistência x capacidade instalada	X			
χ) Política Nacional de Humanização: acolhimento com classificação de risco	X			
δ) Resolubilidade do serviço ofertado ao usuário do SUS	X			
ε) Índices de satisfação dos usuários	X			
φ) Gestão baseada em sistema de metas e indicadores de desempenho e qualidade				

Gerência de Auditoria e Processamento da Informação – GAPI/SCAGES/SES-GO  
Av. 1ª Radial, 586 – Bl. 1 – 4º andar – St. Pedro Ludovico – 74820-300 – Goiânia-GO  
☎ (62) 3201-4499 - ✉ auditoria@saude.go.gov.br

	X		
γ) Habilitação de novos serviços no Ministério da Saúde		X	
η) Certificação da qualidade em saúde		X	

e) Direitos do usuário:

ITEM DO CONTRATO	SITUAÇÃO			
	SIM	NÃO	Ñ se aplica	OBS.
a) Manter atualizado o prontuário médico dos usuários e o arquivo médico, considerando os prazos previstos em lei.			X	
b) Não utilizar nem permitir que terceiros utilizem o paciente para fins de experimentação.	X			
c) Justificar ao usuário ou ao seu representante, por escrito, as razões técnicas alegadas quando da decisão da não realização de qualquer ato profissional previsto neste Contrato.	X			
d) Permitir a visita ao usuário internado, diariamente, conforme diretrizes da Política Nacional de Humanização – PNH.			X	
e) Esclarecer aos usuários sobre seus direitos e assuntos pertinentes aos serviços oferecidos.	X			
f) Respeitar a decisão do usuário ao consentir ou recusar prestação de serviços de saúde, salvo nos casos de iminente perigo de vida ou obrigação legal.	X			
g) Garantir a confidencialidade dos dados e informações relativas aos usuários.	X			
h) Assegurar aos usuários o direito de serem assistidos religiosa e espiritualmente por ministro de qualquer culto religioso.			X	
i) Assegurar a presença de um acompanhante, em tempo integral, na Unidade, nas internações de crianças, adolescentes, gestantes e idosos.	X			

f) Relatório de alta hospitalar:

ITEM DO CONTRATO	SITUAÇÃO			
	SIM	NÃO	Ñ se aplica	OBS.
a) Nome do usuário.			X	
b) Nome da Unidade.			X	
c) Motivo da internação (CID-10).			X	
d) Data de admissão e data da alta.			X	
e) Procedimentos realizados e tipo de órtese, prótese e/ou materiais empregados, quando for o caso.			X	
f) Diagnóstico principal de alta e diagnóstico secundário de alta.			X	
g) O cabeçalho do documento deverá conter o seguinte esclarecimento: "Esta conta deverá ser paga com recursos públicos".			X	
h) Ciência do usuário, ou de seus representantes legais, na segunda via no informe de alta hospitalar.			X	
i) Informe hospitalar arquivado no prontuário do usuário, observando-se as exceções previstas em lei.			X	

Gerência de Auditoria e Processamento da Informação – GAPI/SCAGES/SES-GO  
 Av. 1º Radial, 586 – Bl. 1 – 4º andar – St. Pedro Ludovico – 74820-300 – Goiânia-GO  
 ☎ (62) 3201-4499 - ✉ auditoria@saude.go.gov.br

## 2. PLANO DE METAS DE PRODUÇÃO

### 1. Meta mensal de Serviço de Apoio Diagnóstico em Imagem

SERVIÇO DE APOIO	META CONTRATADA	META REALIZADA	RAZÃO
Raios-X	153000	90957	94,75%
Tomografia	24000	43632	181,80%
Mamografia	6000	400	6,67%
Ultrassonografia	21000	19119	91,04%
Ressonância Magnética	6000	1615	26,92%
<b>TOTAL</b>	<b>153000</b>	<b>155723</b>	<b>101,78%</b>

Obs.:

– A produção de exames de Ressonância Magnética está com número reduzido, pois há necessidade de aquisição de novas bobinas para aumentar os tipos de exames disponíveis.

– A produção de exames de Mamografia está com número reduzido, pois segundo a FIDI, a direção da unidade HGG reduziu a quantidade ofertada para a regulação municipal.

## 2. Indicadores de Desempenho

### 1 - Tempo médio de entrega de laudos:

É a relação da hora de realização do exame e a data de entrega do mesmo.

Tempo:	Hora da entrega do laudo - Hora da realização do exame	Urgência:  < ou = 1 hora - satisfatório  > 1 hora - insatisfatório  Demais casos:  < ou = 4 horas-satisfatório  > 4 horas - insatisfatório
--------	--	--

Tempo de entrega do laudo Urgência: 57 minutos (Resultado Satisfatório)

Gerência de Auditoria e Processamento da Informação – GAPI/SCAGES/SES-GO  
 Av. 1ª Radial, 586 – Bl. 1 – 4º andar – St. Pedro Ludovico – 74820-300 – Goiânia-GO  
 ☎ (62) 3201-4499 - ✉ auditoria@saude.go.gov.br

Tempo de entrega do laudo demais casos: 3 horas (Resultado Satisfatório)

**2 – Taxa de Erro de Interpretação**

É a relação entre o número de laudos com erro de interpretação do exame e o total de laudos emitidos.

TEI*	Número de laudos com erro de interpretação	X 100	< ou = 2% Resultado satisfatório
	Total de laudos emitidos		> 2% Resultado insatisfatório

⚠ Desde que sejam obedecidas as condições de preparo do paciente para a realização dos exames.

Número de Divergência de Laudos: 26

Total de Laudos Emitidos: 140.092

TEI = 0,019% (Resultado Satisfatório)

**3 - Índice de Resultado Financeiro:**

É a relação entre a receita total e despesa total no mesmo período.

IRS:	Receita total no período	=	> 1 – Resultado positivo
	Despesa total no mesmo período		< 1 – Resultado negativo = 1 - Equilíbrio

Receita Total no Período: R\$ 12.301.789,52

Despesa Total no Período: R\$ 14.900.117,25

IRS = 0,82 (Resultado Negativo)

Gerência de Auditoria e Processamento da Informação – GAPI/SCAGES/SES-GO  
Av. 1º Radial, 586 – Bl. 1 – 4º andar – St. Pedro Ludovico – 74820-300 – Goiânia-GO  
☎ (62) 3201-4499 - ✉ auditoria@saude.go.gov.br

#### 4 – Índice de Satisfação do Usuário

É a relação percentual entre a quantidade de avaliação entre bom e ótimo com o total de pessoas pesquisadas, mediante entrevista direta.

ISC =	Quantidade de avaliação entre bom e ótimo	X 100	= > 80%
	Total de pessoas pesquisadas		

Quantidade de avaliações entre bom e ótimo: 1.521

Total de pessoas pesquisadas: 1.750

ISC = 86,91% (Resultado Satisfatório)

#### 5 – Índice de Transparência Administrativa

É a relação entre o índice de resposta das ouvidorias e o índice de irregularidades administrativas

$$ITA = \left[ \frac{IRO + (1 - IIA)}{2} \right] = > 70\%$$

onde:

a - IRO = Índice de Respostas das Ouvidorias

$IRO = \frac{\text{Total de respostas enviadas pelas Ouvidorias}}{\text{Total de demandas formuladas}}$

b - IIA = Índice de Irregularidades Administrativas

$IIA = \frac{\text{Nº de Processos Administrativos Disciplinares abertos}}{\text{Nº total de Servidores}}$

Obs.: Este item não foi monitorado por falta de normas de aplicação.

Gerência de Auditoria e Processamento da Informação – GAPI/SCAGES/SES-GO  
Av. 1º Radial, 586 – Bl. 1 – 4º andar – St. Pedro Ludovico – 74820-300 – Goiânia-GO  
☎ (62) 3201-4499 - ✉ auditoria@saude.go.gov.br

#### 4. SISTEMÁTICA DE AVALIAÇÃO

A avaliação será feita semestralmente e obedecerá os seguintes critérios:

- Análise dos Resultados de Metas Estabelecidas
- Análise dos Indicadores de Desempenho e Conformidade
- Análise dos Indicadores de Qualidade
- Análise dos Relatórios e dos Quadros da Ouvidoria

Para cada uma das metas que compõem os indicadores acima será atribuída uma nota variando de 0 a 10, em função do grau de consecução da meta acordada. Para tanto será observada a escala constante da tabela abaixo:

RESULTADO OBTIDO DA META	NOTA ATRIBUÍDA A META
>95% até 100%	10
> 80% até 95%	9
> 70% até 80%	8
> 60% até 70%	7
> 50% até 60%	6
> 40% até 50%	5
> 30% até 40%	4
> 20% até 30%	3
> 10% até 20%	2
> 5% até 10%	1
< 5%	ZERO

Cada um dos indicadores de desempenho receberá um peso específico, variando de 1 a 4, em função da sua importância relativa no contexto da sistemática de avaliação, conforme a seguinte distribuição:

Gerência de Auditoria e Processamento da Informação – GAPI/SCAGES/SES-GO  
 Av. 1º Radial, 586 – Bl. 1 – 4º andar – St. Pedro Ludovico – 74820-300 – Goiânia-GO  
 ☎ (62) 3201-4499 - ✉ auditoria@saude.go.gov.br

INDICADOR	PESO
IN1- Cumprimento de metas estabelecidas	6
IN2 - Indicadores de desempenho e conformidade	2
IN3 - Indicadores de qualidade	2

Memória do cálculo:

IN	DESCRIÇÃO				
	Meta	Nota	Média (a)	Peso (b)	TOTAL DA IN (c) = (a) x (b)
1	Exames	10		6	60
2	Satisfatório	10		2	20
3	Qualidade	10		2	20
<b>TOTAL DE PONTOS DOS INDICADORES</b>					
<b>NOTA GLOBAL DA AVALIAÇÃO = <math>\Sigma (c)/10</math></b>					<b>10,0</b>



Gerência de Auditoria e Processamento da Informação – GAPI/SCAGES/SES-GO  
Av. 1º Radial, 586 – Bl. 1 – 4º andar – St. Pedro Ludovico – 74820-300 – Goiânia-GO  
☎ (62) 3201-4499 - ✉ auditoria@saude.go.gov.br


**PONTUAÇÃO GLOBAL – CONCEITO – VALOR A RECEBER DO VARIÁVEL**

PONTUAÇÃO GLOBAL	CONCEITO	VALOR A RECEBER DO VARIÁVEL
9,0 a 10,0 pontos	A – MUITO BOM	100%
7,1 a 8,9 pontos	B – BOM	80%
6,1 a 7,0 pontos	C – REGULAR	60%
5,0 a 6,0 pontos	D – RUIM	30%
< 5,0	E- INSUFICIENTE	ZERO


**CONCLUSÃO FINAL**

A OS Fundação IDI atingiu PONTUAÇÃO GLOBAL = 10,0 pontos, mas com algumas observações de impedimento para cumprimento das metas de produção, inclusive especificadas em relatórios mensais apresentados pela FIDI a esta SES/GO. Alertamos para o desequilíbrio financeiro na planilha apresentada pela OS “Fundação IDI”, onde todos os meses as despesas superam as receitas. Faz parte deste Relatório de Monitoramento a planilha de monitoramento da produção, os relatórios de atividades de Julho/2014 a Dezembro/2014, e-mail de informação dos laudos divergentes e planilha demonstrativo financeiro de Jan/2014 a Dez/2014.

Goiânia, 31 de Dezembro de 2014



Marcelo Cappelli  
AGPOS/SUNAS/SES/GO



Eliane Coury Guimarães Pinto  
SCATS/SES/GO

Rubens Andrade de Oliveira  
CRL/HUGO/SES/GO



**SUS**  
Sistema Único de Saúde

**SECRETARIA**  
**DE ESTADO DA SAÚDE**



**GOIAS PUBLIX**  
A FORÇA DO CUIDADO DO BRASILEIRO

**ASSESSORIA DE GESTÃO DE PARCERIAS COM ORGANIZAÇÕES SOCIAIS – AGPOS**

**CENTRAL DE LAUDOS**

Monitoramento da Produção – Exames – 2014

Exames	Julho		Agosto		Setembro		Outubro		Novembro		Dezembro	
	Meta	Realizado %	Meta	Realizado %	Meta	Realizado %	Meta	Realizado %	Meta	Realizado %	Meta	Realizado %
Raio-X	16000	14716 92%	16000	15572 97%	16000	15299 96%	16000	15899 99%	16000	15144 95%	16000	14327 90%
Tomografia	4000	6242 156%	4000	7368 184%	4000	7303 183%	4000	7570 189%	4000	7540 189%	4000	7609 190%
Mamografia	1000	199 20%	1000	32 3%	1000	18 2%	1000	52 5%	1000	56 6%	1000	43 4%
Ultrassonografia	3500	3325 95%	3500	3659 105%	3500	3097 88%	3500	3505 100%	3500	2756 79%	3500	2777 79%
Ressonância Magnética	1000	185 19%	1000	222 22%	1000	333 33%	1000	299 30%	1000	312 31%	1000	264 26%
<b>TOTAL</b>	<b>25500</b>	<b>24667 97%</b>	<b>25500</b>	<b>26853 105%</b>	<b>25500</b>	<b>26050 102%</b>	<b>25500</b>	<b>27325 107%</b>	<b>25500</b>	<b>25808 101%</b>	<b>25500</b>	<b>25020 98%</b>
<b>Laudos</b>		<b>25081</b>		<b>23073</b>		<b>22527</b>		<b>23390</b>		<b>21666</b>		<b>24355</b>

Raio-X	96000	94,75%
Tomografia	24000	181,80%
Mamografia	6000	6,67%
Ultrassonografia	21000	91,04%
Ressonância Magnética	6000	26,92%
<b>TOTAL</b>	<b>153000</b>	<b>101,78%</b>

Fundação Instituto de Pesquisa e Estudo de Diagnóstico por Imagem - FIDP

Comitê de Gestão - Secretaria de Estado de Saúde de Goiás

Demonstrativa Financeira 2014



	jan-14	fev-14	mar-14	abr-14	mai-14	jun-14	jul-14	ago-14	set-14	out-14	nov-14	dez-14	TOTAL
<b>Saldo do Exercício Anterior</b>	(1.023.247,71)	(1.197.480,05)	(1.957.950,09)	(2.168.930,00)	15.572.198,47	22.832.841,95	13.243.358,99	12.897.992,56	23.897.992,56	24.317.211,21	24.317.211,21	18.339.377,39	(5.929.377,40)
<b>Receitas</b>	2.023.919,27	2.023.919,27	2.023.919,27	2.023.919,27	2.023.919,27	2.023.919,27	2.023.919,27	2.023.919,27	2.023.919,27	2.023.919,27	2.023.919,27	2.023.919,27	20.239.919,27
1 - Receita Corrente de Gestão	10.900,00	10.900,00	10.900,00	10.900,00	10.900,00	10.900,00	10.900,00	10.900,00	10.900,00	10.900,00	10.900,00	10.900,00	109.000,00
2 - Outras Receitas Especiais e Eventuais	9.434,65	9.434,65	9.434,65	9.434,65	9.434,65	9.434,65	9.434,65	9.434,65	9.434,65	9.434,65	9.434,65	9.434,65	94.346,50
3 - Outras Receitas	8.540,71	8.540,71	8.540,71	8.540,71	8.540,71	8.540,71	8.540,71	8.540,71	8.540,71	8.540,71	8.540,71	8.540,71	85.407,10
4 - Rendimentos Operacionais Financeiros	2.013.103,82	2.013.103,82	2.013.103,82	2.013.103,82	2.013.103,82	2.013.103,82	2.013.103,82	2.013.103,82	2.013.103,82	2.013.103,82	2.013.103,82	2.013.103,82	20.131.038,20
<b>Total Geral das Receitas</b>	20.442.723,32	20.442.723,32	20.442.723,32	20.442.723,32	20.442.723,32	20.442.723,32	20.442.723,32	20.442.723,32	20.442.723,32	20.442.723,32	20.442.723,32	20.442.723,32	204.427.233,20
<b>Despesas</b>	2.023.919,27	2.023.919,27	2.023.919,27	2.023.919,27	2.023.919,27	2.023.919,27	2.023.919,27	2.023.919,27	2.023.919,27	2.023.919,27	2.023.919,27	2.023.919,27	20.239.919,27
<b>Pessoal</b>	339.453,83	318.800,31	320.020,37	345.902,59	365.918,59	367.276,54	417.297,47	458.840,18	482.454,77	333.433,45	364.566,60	377.273,83	4.571.357,60
5 - Salários	6.916,80	6.916,80	6.916,80	6.916,80	6.916,80	6.916,80	6.916,80	6.916,80	6.916,80	6.916,80	6.916,80	6.916,80	69.168,00
6 - Contribuição Previdenciária	55.907,73	55.907,73	55.907,73	55.907,73	55.907,73	55.907,73	55.907,73	55.907,73	55.907,73	55.907,73	55.907,73	55.907,73	559.077,30
7 - 13º Salário	27.135,81	27.135,81	27.135,81	27.135,81	27.135,81	27.135,81	27.135,81	27.135,81	27.135,81	27.135,81	27.135,81	27.135,81	271.358,10
8 - Vale Transporte	18.516,44	18.516,44	18.516,44	18.516,44	18.516,44	18.516,44	18.516,44	18.516,44	18.516,44	18.516,44	18.516,44	18.516,44	185.164,40
9 - Outras Despesas de Pessoal	32.859,28	32.859,28	32.859,28	32.859,28	32.859,28	32.859,28	32.859,28	32.859,28	32.859,28	32.859,28	32.859,28	32.859,28	328.592,80
10 - Outras Despesas de Pessoal	12.510,04	12.510,04	12.510,04	12.510,04	12.510,04	12.510,04	12.510,04	12.510,04	12.510,04	12.510,04	12.510,04	12.510,04	125.100,40
11 - Salários	36.938,09	36.938,09	36.938,09	36.938,09	36.938,09	36.938,09	36.938,09	36.938,09	36.938,09	36.938,09	36.938,09	36.938,09	369.380,90
12 - Salários - 4	4.844,94	4.844,94	4.844,94	4.844,94	4.844,94	4.844,94	4.844,94	4.844,94	4.844,94	4.844,94	4.844,94	4.844,94	48.449,40
13 - PIS	129,52	129,52	129,52	129,52	129,52	129,52	129,52	129,52	129,52	129,52	129,52	129,52	1.295,20
14 - Outras Despesas de Encargos e Contribuições	105,03	105,03	105,03	105,03	105,03	105,03	105,03	105,03	105,03	105,03	105,03	105,03	1.050,30
15 - Outras Despesas de Encargos e Contribuições	112.246,52	112.246,52	112.246,52	112.246,52	112.246,52	112.246,52	112.246,52	112.246,52	112.246,52	112.246,52	112.246,52	112.246,52	1.122.465,20
16 - Projeções Médicas e Enfermagem Diversas	19.949,79	19.949,79	19.949,79	19.949,79	19.949,79	19.949,79	19.949,79	19.949,79	19.949,79	19.949,79	19.949,79	19.949,79	199.497,90
17 - Projeções Médicas e Enfermagem Diversas	2.021,09	2.021,09	2.021,09	2.021,09	2.021,09	2.021,09	2.021,09	2.021,09	2.021,09	2.021,09	2.021,09	2.021,09	20.210,90
18 - Combustíveis	1.908,94	1.908,94	1.908,94	1.908,94	1.908,94	1.908,94	1.908,94	1.908,94	1.908,94	1.908,94	1.908,94	1.908,94	19.089,40
19 - Outras Despesas de Materiais	1.850,20	1.850,20	1.850,20	1.850,20	1.850,20	1.850,20	1.850,20	1.850,20	1.850,20	1.850,20	1.850,20	1.850,20	18.502,00
20 - Despesas de Materiais	5.536,54	5.536,54	5.536,54	5.536,54	5.536,54	5.536,54	5.536,54	5.536,54	5.536,54	5.536,54	5.536,54	5.536,54	55.365,40
21 - Serviços Terceiros	481.921,22	481.921,22	481.921,22	481.921,22	481.921,22	481.921,22	481.921,22	481.921,22	481.921,22	481.921,22	481.921,22	481.921,22	4.819.212,20
22 - Serviços Terceiros	4.118,00	4.118,00	4.118,00	4.118,00	4.118,00	4.118,00	4.118,00	4.118,00	4.118,00	4.118,00	4.118,00	4.118,00	41.180,00
23 - PIS e Confins / Conf	19,83	19,83	19,83	19,83	19,83	19,83	19,83	19,83	19,83	19,83	19,83	19,83	198,30
24 - Insc. Sobre Prestação De Serviços	4.241,09	4.241,09	4.241,09	4.241,09	4.241,09	4.241,09	4.241,09	4.241,09	4.241,09	4.241,09	4.241,09	4.241,09	42.410,90
25 - Insc. Sobre Prestação De Serviços	11.144,80	11.144,80	11.144,80	11.144,80	11.144,80	11.144,80	11.144,80	11.144,80	11.144,80	11.144,80	11.144,80	11.144,80	111.448,00
26 - Locações	4.241,09	4.241,09	4.241,09	4.241,09	4.241,09	4.241,09	4.241,09	4.241,09	4.241,09	4.241,09	4.241,09	4.241,09	42.410,90
27 - Locações	11.144,80	11.144,80	11.144,80	11.144,80	11.144,80	11.144,80	11.144,80	11.144,80	11.144,80	11.144,80	11.144,80	11.144,80	111.448,00
28 - Energia	4.241,09	4.241,09	4.241,09	4.241,09	4.241,09	4.241,09	4.241,09	4.241,09	4.241,09	4.241,09	4.241,09	4.241,09	42.410,90
29 - Energia	32.842,23	32.842,23	32.842,23	32.842,23	32.842,23	32.842,23	32.842,23	32.842,23	32.842,23	32.842,23	32.842,23	32.842,23	328.422,30
30 - Taxas e Impostos	4.167,25	4.167,25	4.167,25	4.167,25	4.167,25	4.167,25	4.167,25	4.167,25	4.167,25	4.167,25	4.167,25	4.167,25	41.672,50
31 - Taxas e Impostos	159,60	159,60	159,60	159,60	159,60	159,60	159,60	159,60	159,60	159,60	159,60	159,60	1.596,00
32 - Outras Despesas Diversas	226.054,14	226.054,14	226.054,14	226.054,14	226.054,14	226.054,14	226.054,14	226.054,14	226.054,14	226.054,14	226.054,14	226.054,14	2.260.541,40
33 - Outras Despesas Diversas	445.793,91	445.793,91	445.793,91	445.793,91	445.793,91	445.793,91	445.793,91	445.793,91	445.793,91	445.793,91	445.793,91	445.793,91	4.457.939,10
34 - Outras Despesas Diversas	2.058.861,67	2.058.861,67	2.058.861,67	2.058.861,67	2.058.861,67	2.058.861,67	2.058.861,67	2.058.861,67	2.058.861,67	2.058.861,67	2.058.861,67	2.058.861,67	20.588.616,70
35 - Saldo do mês / Receitas (2) - Despesas (1)	(18.132,34)	(18.132,34)	(18.132,34)	(18.132,34)	(18.132,34)	(18.132,34)	(18.132,34)	(18.132,34)	(18.132,34)	(18.132,34)	(18.132,34)	(18.132,34)	(181.323,40)
36 - Saldo Final / Saldo Inicial (1) - Receitas (2) - Despesas (3)	(1.041.480,05)	(1.041.480,05)	(1.041.480,05)	(1.041.480,05)	(1.041.480,05)	(1.041.480,05)	(1.041.480,05)	(1.041.480,05)	(1.041.480,05)	(1.041.480,05)	(1.041.480,05)	(1.041.480,05)	(10.414.800,50)

São Paulo, 16 de Janeiro de 2015.



ABRAND DOS SANTOS BRAGA  
Coordenador de Planejamento de Cursos



CRISTIANE RY LEAL  
Análisa de Trabalho de Cursos

Zimbra

eliane.pinto@saude.go.gov.br

---

**ENC: solicitação de informações da FIDI (1)**

---

**De :** Guilherme Romagnoli  
<guilherme.romagnoli@fidi.org.br>

Seg, 23 de Mar de 2015 09:58

**Remetente :** guilherme romagnoli  
<guilherme.romagnoli@fidi.org.br>

**Assunto :** ENC: solicitação de informações da FIDI  
(1)

**Para :** eliane pinto  
<eliane.pinto@saude.go.gov.br>

**Cc :** Francisco Thome  
<francisco.thome@fidi.org.br>

Eliane, bom dia.

Segue abaixo os apontamentos de laudos divergentes no 2º semestre de 2014.

Julho/14	:	2
Agosto/14	:	4
Setembro/14	:	3
Outubro/14	:	8
Novembro/14	:	6
Dezembro / 14	:	3

Ao dispor para eventuais esclarecimentos.

Ats

Guilherme  
Romagnoli

Assessor da Superintendência  
Tel. 62.3095.9400 / 11.5088.7903 ramal 7823  
Cel. 62.9836.5276 / 11.99909.1185  
[www.fidi.org.br](http://www.fidi.org.br)

-----Mensagem original-----

De: eliane.pinto@saude.go.gov.br  
[mailto:eliane.pinto@saude.go.gov.br]  
Enviada em: terça-feira, 17 de março de 2015 14:49  
Para: Guilherme Romagnoli  
Cc: CAMILA LOPES DE OLIVEIRA  
Assunto: solicitação de informações da FIDI

Bom dia,  
Solicito que sejam enviados o número de laudos divergentes, mês a mês. Período de julho a dezembro de 2014.  
Esta informação não está nos relatórios e necessita ser avaliada pela comissão de avaliação.  
Obrigada,  
Eliane Coury  
Comissão de Avaliação dos Contrato da FIDI Gerência de Auditoria/SCAGES/SES  
3201-4499

---