



SECRETARIA
DE ESTADO DA SAÚDE



RELATÓRIO DE EXECUÇÃO DOS CONTRATOS DE GESTÃO – Nº 037/2016

CENTRAL REMOTA DE LAUDOS

(Contrato de Gestão 170/2011 SES/GO)

REFERÊNCIA: Julho a Dezembro de 2016.

Maio 2017

Handwritten signature and initials:
B. M. R. U. 12/15



Relatório de Execução dos Contratos de Gestão			
Central Remota de Laudos	CG: 170/2011 – 4º TA	Ref: jul/16-dez/16	OSS: FIDI

Sumário

1 SUMÁRIO EXECUTIVO.....	3
2 ANÁLISE DOS RESULTADOS DE METAS - ARM.....	4
2.1 PRODUÇÃO ASSISTENCIAL (PARTE FIXA).....	4
2.2 INDICADORES DE QUALIDADE (PARTE VARIÁVEL).....	6
3 CONCLUSÃO.....	7

Handwritten signatures and initials:
Araújo
C. Almeida
H

Relatório de Execução dos Contratos de Gestão			
Central Remota de Laudos	CG: 170/2011 – 4º TA	Ref: jul/16-dez/16	OSS: FIDI

1 SUMÁRIO EXECUTIVO

De acordo com a Lei Estadual nº 15.503, de 28/12/2005 e suas modificações introduzidas pela Lei nº 17.858, de 10/12/2012; com a Lei nº 17.399, de 19/08/2011; com a Lei nº 18.331, de 30/12/2013 e por fim, com o Contrato de Gestão 170/2011 celebrado entre a Secretaria de Estado da Saúde de Goiás (SES-GO) e Organização Social de Saúde (OSS) Fundação Instituto de Pesquisa e Estudo de Diagnóstico por Imagem- FIDI para o gerenciamento, operacionalização e execução das ações e serviços de imagiologia nas unidades assistenciais de saúde da SES/GO, o presente relatório apresenta os resultados obtidos no período de 01 de Julho a 31 de Dezembro de 2016, durante vigência do 4º Termo Aditivo ao Contrato de Gestão supracitado.

A FIDI cumpriu as metas estabelecidas para os indicadores da parte variável do Contrato de Gestão no primeiro Semestre de contrato em 2016. Entretanto, a produção apresentada foi inferior aos contratados para os Exames de Raio-X (-12,05%), Mamografia (-37,75%), Ressonância Magnética (-15,63%), Tomografia computadorizada (-15,45%) e Ultrassonografia (-13,54%).

Nos meses de julho a dezembro de 2016, foi repassado à OSS recursos no montante de R\$ 21.270.716,64 (vinte e um milhões, duzentos e setenta mil, setecentos e dezesseis reais e sessenta e quatro centavos).

Relatório de Execução dos Contratos de Gestão			
Central Remota de Laudos	CG: 170/2011 – 4ª TA	Ref: jul/16-dez/16	OSS: FIDI

2 ANÁLISE DOS RESULTADOS DE METAS - ARM

2.1 PRODUÇÃO ASSISTENCIAL (PARTE FIXA)

Os indicadores da parte fixa definidos para a FIDI em 2016 são distribuídos por unidades assistenciais de saúde da SES/GO (HDT, HGG, HMI, HUAPA, HUGO E HUGO) e por quantidades de exames de imagem (Mamografia, Raio -X, Ressonância Magnética, Tomografia Computadorizada e Ultrassonografia).

As Tabelas a seguir apresentam a quantidade de exames de imagem no período analisado e as respectivas relações com os volumes contratados.

Tabela 1 – Produção realizada e contratada de Raio-X:

Unidades	Jul	Ago	Set	Out	Nov	Dez	Total Contratado	Total Realizado	Δ %
HDT	705	757	659	510	534	489	3.600	3.654	1.50%
HGG	1.782	2.212	2.127	1.949	493	1.455	12.600	10.018	-20.49%
HMI	2.252	2.214	2.092	1.960	1.991	2.094	13.560	12.603	-7,06%
HUAPA	2.782	2.845	2.800	2.665	1.994	2.340	18.600	15.426	-17,06%
HUGO	5.709	5.745	5.617	5.695	5.435	5.546	36.000	33.747	-6,26%
HUGOL	5.086	4.903	4.717	4.836	4.623	4.784	36.000	28.949	-19,59%
TOTAL	18.316	18.676	18.012	17.615	16.246	16.708	120.036	105.573	-12,05%

Fonte: Banco de Dados da Secretaria Estadual da Saúde de Goiás, Maio 2017.

Tabela 1.1 – Produção realizada e contratada de Mamografia:

Unidades	Jul	Ago	Set	Out	Nov	Dez	Total Contratado	Total Realizado	Δ %
HGG	117	106	101	155	204	64	1.200	747	-37,75%

Handwritten signatures and initials:
Cristina. João 2016

Relatório de Execução dos Contratos de Gestão			
Central Remota de Laudos	CG: 170/2011 – 4ª TA	Ref: jul/16-dez/16	OSS: FDI

Tabela 1.2 – Produção realizada e contratada de Ressonância Magnética:

Unidades	Jul	Ago	Set	Out	Nov	Dez	Total Contratado	Total Realizado	Δ %
HGG	264	390	399	401	396	580	2.880	2.430	-15.63%

Tabela 1.3 – Produção realizada e contratada de Tomografia Computadorizada:

Unidades	Jul	Ago	Set	Out	Nov	Dez	Total Contratado	Total Realizado	Δ %
HDT	320	166	351	371	380	339	2.580	1.927	-25.31%
HGG	507	734	668	550	493	578	3.720	3.530	-5.11%
HUAPA	2.098	1.357	967	1.874	1.005	1.333	11.520	8.634	-25.05%
HUGO	3.888	4.943	4.954	4.236	3.668	4.122	24.480	25.811	5.44%
HUGOL	3.044	3.129	3.121	3.229	2.942	2.716	26.400	18.181	-31.13%
TOTAL	9.857	10.329	10.061	10.260	8.488	9.088	68.700	58.083	-15.45%

Tabela 1.4 – Produção realizada e contratada de Ultrassonografia:

Unidades	Jul	Ago	Set	Out	Nov	Dez	Total Contratado	Total Realizado	Δ %
HDT	117	220	195	159	166	143	1.020	1.000	-1.96%
HGG	897	1.048	957	757	554	548	6.600	4.761	-27.86%
HMI	1.916	1.907	2.173	2.241	2.364	2.428	13.440	13.029	-3.06%
HUAPA	159	239	240	206	257	202	1.080	1.303	20.65%
HUGO	124	122	102	104	147	155	720	754	4.72%
HUGOL	310	313	287	304	426	391	3.600	2.031	-43.58%
TOTAL	3.523	3.849	3.954	3.771	3.914	3.867	26.460	22.878	-13.54%

Relatório de Execução dos Contratos de Gestão			
Central Remota de Laudos	CG: 170/2011 – 4ª TA	Ref: jul/16-dez/16	OSS: FIDI

2.2 INDICADORES DE QUALIDADE (PARTE VARIÁVEL)

Os indicadores da parte variável definidos para a FIDI em 2016 estão assim distribuídos: Indicador 1 (30%), Indicador 2 (30%) e Indicador 3 (40%). Neste relatório serão considerados como produção da parte variável: Julho, Agosto e Setembro/2016 do 1º Trimestre de Contrato e os meses de Outubro, Novembro e Dezembro/2016, do 2º trimestre avaliado (*Tabela 2 e 2.1*) e relatórios encaminhados pela FIDI em anexos.

Tabela 2 – Súmula de Indicadores Parte Variável do 1º Trimestre do Contrato de Gestão Julho a Setembro/2016:

Indicadores	Metas	Jul	Ago	Set
Indicador 1	Envio de Relatório consolidado com o tempo máximo de transmissão do estudo completo formatado na unidade emissora: 10 minutos.	Sim	Sim	Sim
Indicador 2	Envio de Relatório consolidado com o tempo máximo de devolução do laudo após transmissão, sendo raio-x 12 horas e demais modalidades 4 horas.	Sim	Sim	Sim
Indicador 3	Envio do relatório consolidado com avaliação dos serviços prestados com índice mínimo de 80% para categorias de “Bom” e “Ótimo”.	Sim	Sim	Sim

Tabela 2.1 – Súmula de Indicadores Parte Variável do 2º Trimestre do Contrato de Gestão Outubro a Dezembro/2016:

Indicadores	Metas	Out	Nov	Dez
Indicador 1	Envio de Relatório consolidado com o tempo máximo de transmissão do estudo completo formatado na unidade emissora: 10 minutos.	Sim	Sim	Sim
Indicador 2	Envio de Relatório consolidado com o tempo máximo de devolução do laudo após transmissão, sendo raio-x 12 horas e demais modalidades 4 horas.	Sim	Sim	Sim
Indicador 3	Envio do relatório consolidado com avaliação dos serviços prestados com índice mínimo de 80% para categorias de “Bom” e “Ótimo”.	Sim	Sim	Sim

Relatório de Execução dos Contratos de Gestão			
Central Remota de Laudos	CG: 170/2011 – 4ª TA	Ref: jul/16-dez/16	OSS: FIDI

3 CONCLUSÃO

A Organização Social - FIDI no período de avaliação semestral (Julho a Dezembro/2016) não cumpriu 100% das metas de produção quantitativa de exames (Parte Fixa). Considerando o 4º Termo Aditivo ao Contrato de Gestão nº 170/2011-SES/GO, no ANEXO TÉCNICO I, Item V - AVALIAÇÃO DOS DESVIOS NAS QUANTIDADES DE SERVIÇOS CONTRATADOS, considera-se que:

- Desvios até 10% (dez por cento) a maior ou a menor em relação às quantidades não acarretarão alterações contratuais;

- Na ocorrência de desvios quantitativos além dos 10% (dez por cento) no período de 3 (três) meses avaliados proceder-se-á à repactuação das quantidades contratadas e do conseqüente reflexo nos valores financeiros pactuados.

Resultados obtidos (jul a dez/16):

Exames	Contratado	Realizado	Resultado
Raio-X	120.036	105.573	-12,05%
Mamografia	1.200	747	-37,75%
Ressonância Magnética	2.880	2.430	-15,63%
Tomografia computadorizada	68.700	58.083	-15,45%
Ultrassonografia	26.460	22.878	-13,54%

Entretanto no semestre avaliado, a Organização Social- FIDI cumpriu todas as metas de produção da parte variável, com envio dos relatórios condensados dos indicadores de qualidade e desempenho conforme estabelecido no 4º Termo Aditivo ao Contrato de Gestão nº 170/2011-SES/GO.

Relatório de Execução dos Contratos de Gestão			
Central Remota de Laudos	CG: 170/2011 – 4ª TA	Ref: jul/16-dez/16	OSS: FIDI


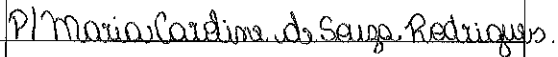

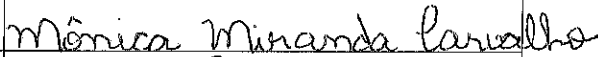
A metodologia aplicada neste relatório constitui na análise dos trabalhos de Acompanhamento, Fiscalização e Monitoramento elaborados pela equipe técnica da Comissão de Monitoramento e Avaliação dos Contratos de Gestão – COMACG para subsidiar a Superintendência de Controle, Avaliação e Gerenciamento das Unidades de Saúde – SCAGES.

Ressalta-se que a metodologia aplicada neste acompanhamento não esgota a possibilidade de realização de futuras averiguações, as quais podem ter por escopo os temas aqui abordados e/ou outros que a tempo se fizerem necessários e que visem garantir a correta aplicação dos recursos públicos em consonância com os objetivos pactuados contratualmente.

Submeta-se à Superintendência de Controle, Avaliação e Gerenciamento das Unidades de Saúde – SCAGES

Goiânia, 10 de maio de 2017.

COMACG/CENTRAL REMOTA DE LAUDOS

REPRESENTANTE	UNIDADE	ASSINATURA
Ana Livia Soares Teixeira Bahia	COMFIC/GEFIC/SCAGES/SES	
Bruna Vieira Campos	COMFIC/GEFIC/SCAGES/SES	
Maria Caroline de Souza Rodrigues	COMFIC/GEFIC/SCAGES/SES	
Mônica Miranda Carvalho	COMFIC/GEFIC/SCAGES/SES	
Thaís de Oliveira Mesquita	COES/GEFIC/SCAGES/SES	